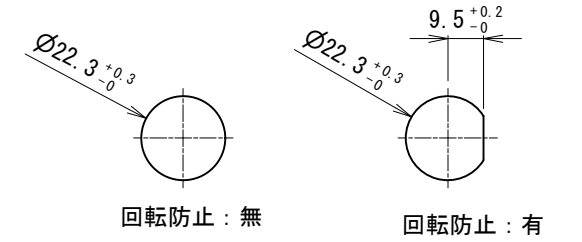
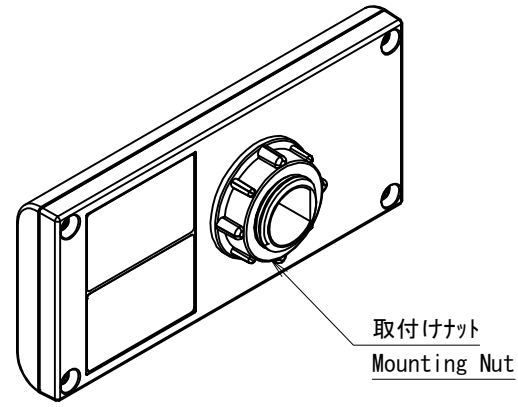
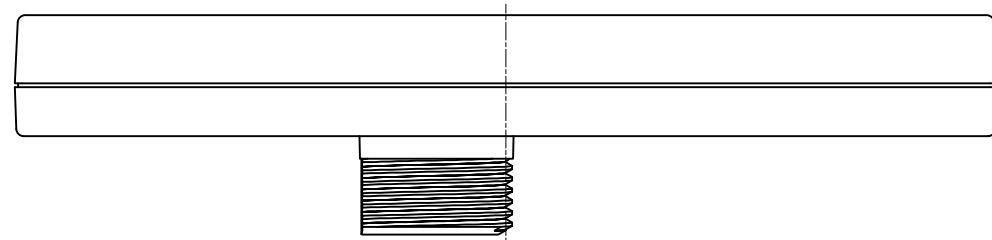
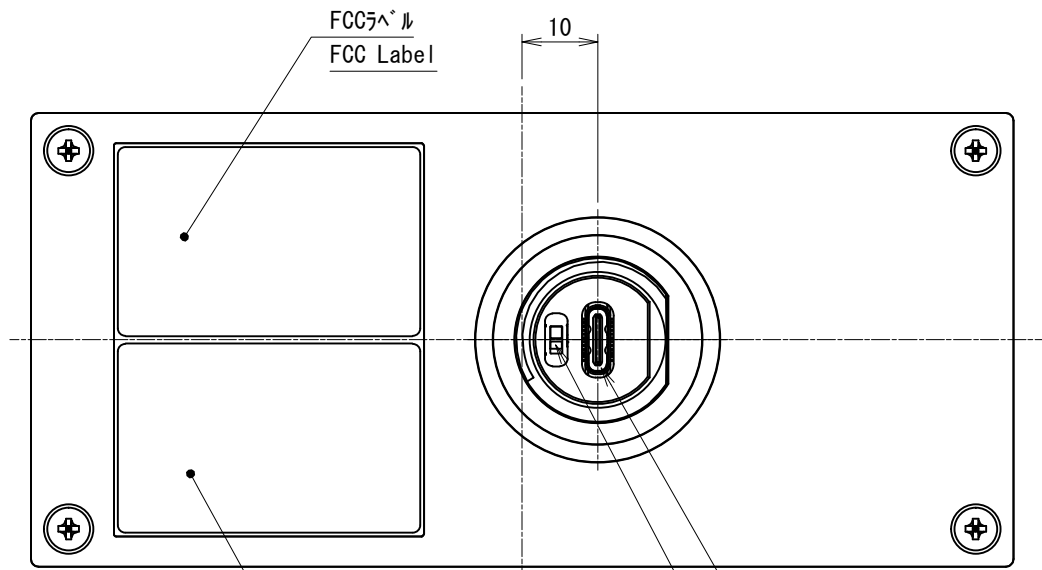
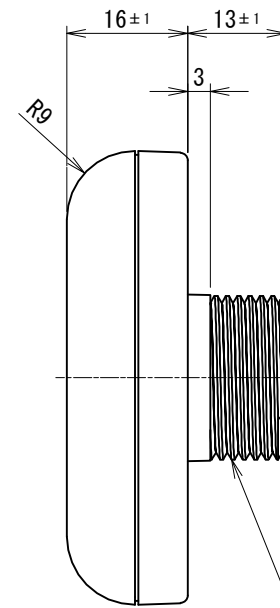
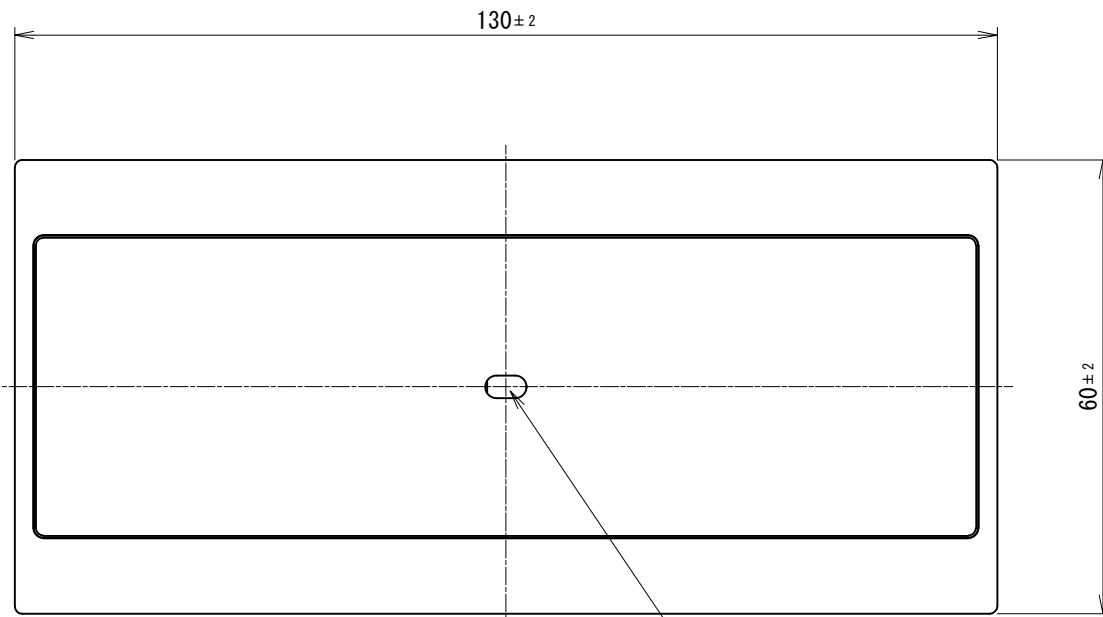


寸法許容差 呼び寸法 Nominal Dimensions	TOLERANCE
L ≤ 3	±0.4
3 < L ≤ 6	±0.48
6 < L ≤ 10	±0.58
10 < L ≤ 18	±0.7
18 < L ≤ 30	±0.84
30 < L ≤ 50	±1.0
50 < L ≤ 80	±1.2
80 < L ≤ 120	±1.4
120 < L ≤ 180	±1.6
180 < L ≤ 250	±1.85
250 < L ≤ 315	±2.1
315 < L ≤ 400	±2.3
400 < L ≤ 500	±2.5

SYM	改訂日 DATE	改訂内容 DESCRIPTION	ページ PAGE	担当 DESIGNED
	2024.03.14	新規図面登録	-	M.Mitani



ハネカット寸法  
取付けハネ板厚：1mm~3mm  
ハネ裏面（取付けナット側）より見た図



NOTES  
1. 指示なき寸法公差は寸法公差表の通りとする。  
Tolerance shall be of dimensional tolerance table unless specified otherwise.

製図日 ISSUED	2024, 03, 14	部署 SECTION	Technical Dept.	尺度 SCALE	CAD登録名 CAD FILE NAME	23K001_OUTLINE	RoHS対応品 RoHS compliant
承認 APPROVED	検図 CHECKED	製図 DRAWN	設計 DESIGNED	1:1	製品名 MODEL	HG-RL6U2C01	
T.Okada	S.Yoshimoto	M.Mitani	M.Mitani	単位 UNIT	図名 TITLE	OUTLINE	ページ PAGE 1 / 1
DMC Co., Ltd.			A3	図番 DWG No.	SM3-002385-10		