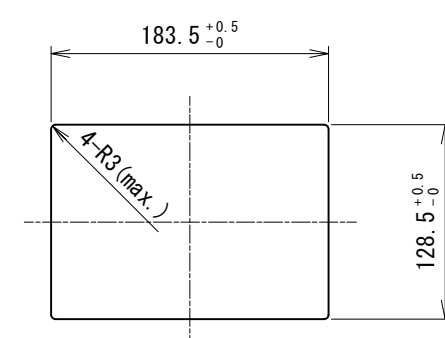


寸法許容差 呼び寸法 Nominal Dimensions	TOLERANCE
L ≤ 3	±0.4
3 < L ≤ 6	±0.48
6 < L ≤ 10	±0.58
10 < L ≤ 18	±0.7
18 < L ≤ 30	±0.84
30 < L ≤ 50	±1.0
50 < L ≤ 80	±1.2
80 < L ≤ 120	±1.4
120 < L ≤ 180	±1.6
180 < L ≤ 250	±1.85
250 < L ≤ 315	±2.1
315 < L ≤ 400	±2.3
400 < L ≤ 500	±2.5

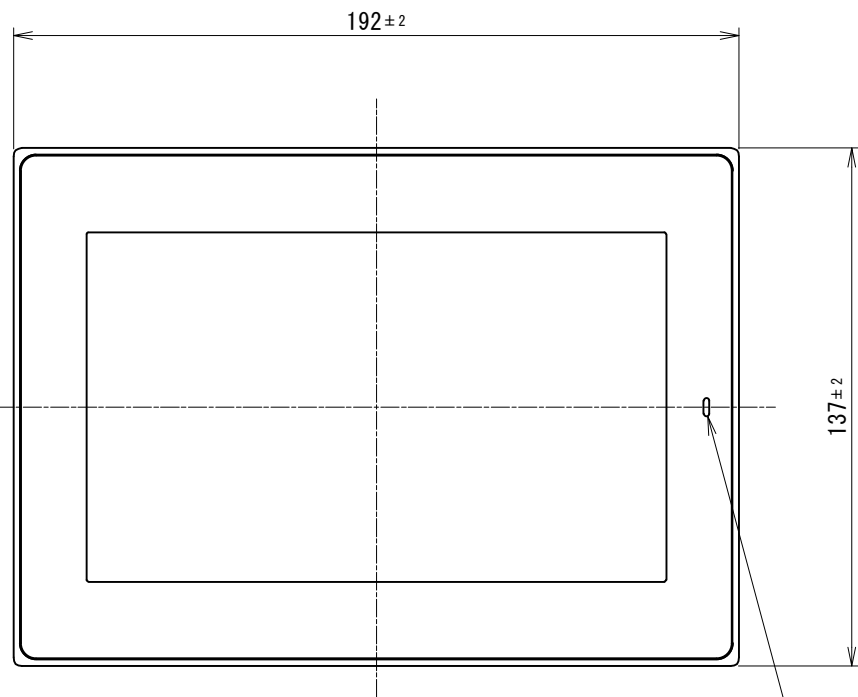
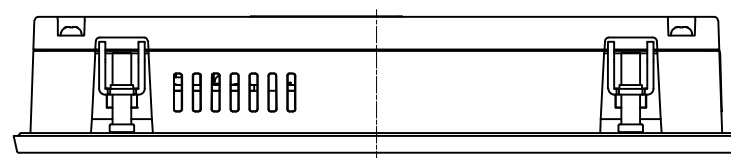
SYM	改訂日 DATE	改訂内容 DESCRIPTION	ページ PAGE	担当 DESIGNED
	2016.10.03	新規図面登録 New Diagram Registration	-	S. Yoshimoto
△	2024.02.08	表題欄社名変更 Company name change in title block	-	S. Takada



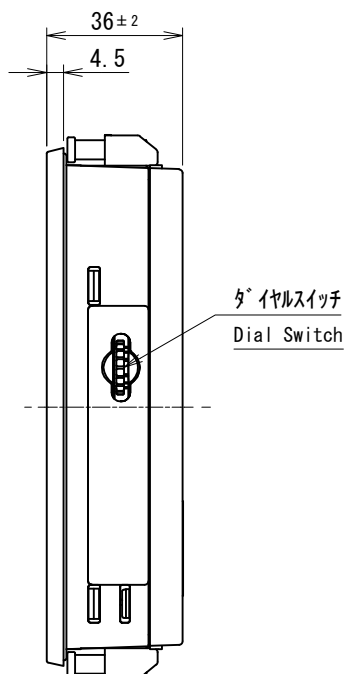
パネル開口寸法 (S=1:5)
Panel Cutout Dimensions (S=1:5)

NOTES

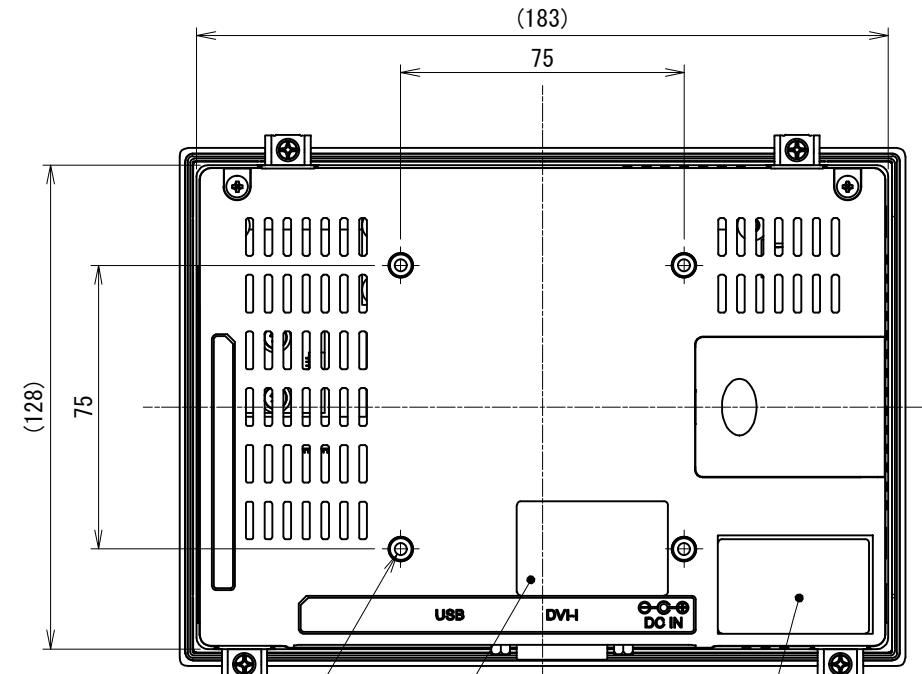
- 誤動作の恐れがある為、パネル開口寸法をお守り下さい。
又、取付けパネルには、反り、傷、凹凸のないものを使用して下さい。
To prevent malfunctions, panel opening dimension shall strictly be as specified.
Be sure to use installation panels without warpage, scratches, and dents.



状態表示LED
Status Display LED



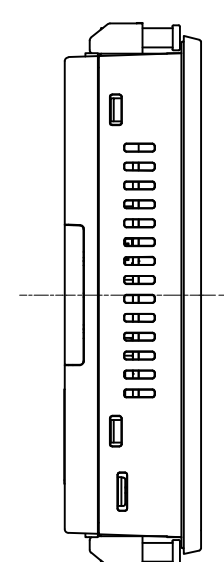
ダイヤルスイッチ
Dial Switch



4-M4
ネジ 侵入深さ6mm以下
Effective Screw Depth 6mm

製品銘板シール
Product Label

FCCラベル
FCC Label



電源入力 (DCジャック)
Power Input (DC Jack)

タッチパネルインタフェース
Touchscreen Interface

映像入力 (デジタル)
Video Input (Digital)

NOTES

- 指示なき寸法公差は一般寸法公差とする。
Tolerance shall be of general dimensional tolerance unless specified otherwise.

製図日 ISSUED	2024.02.08	部署 SECTION	Technical Dept.	尺度 SCALE	CAD登録名 CAD FILE NAME	13K032-2_TM-7_OUTLINE	RoHS対応品 RoHS compliant
承認 APPROVED		検図 CHECKED		1:2	製品名 MODEL	TMG-W207-1211-01	
		製図 DRAWN	S. Takada	単位 UNIT	図名 TITLE	OUTLINE	ページ PAGE
		設計 DESIGNED	S. Takada	mm			1 / 1
T. Okada			S. Yoshimoto	DMC Co., Ltd.		A3	図番 DWG No.
						SM3-001917-11	